

経営比較分析表（平成30年度決算）

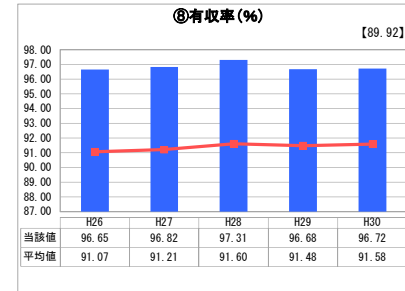
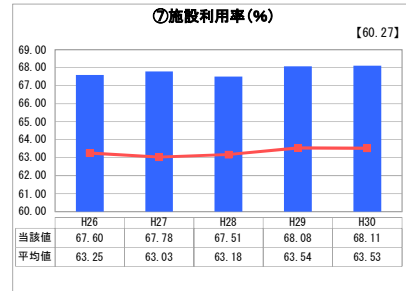
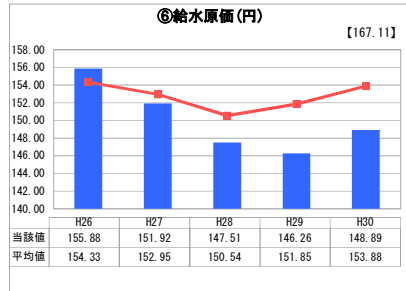
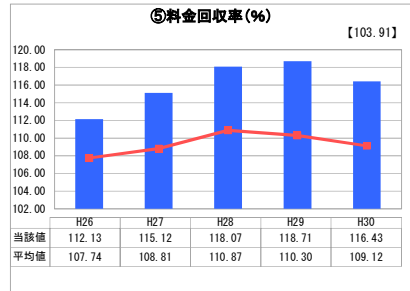
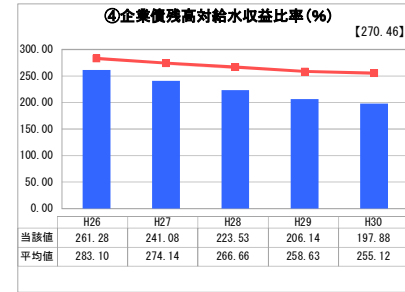
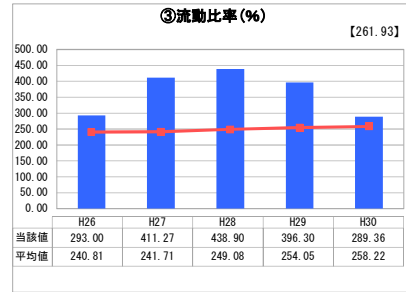
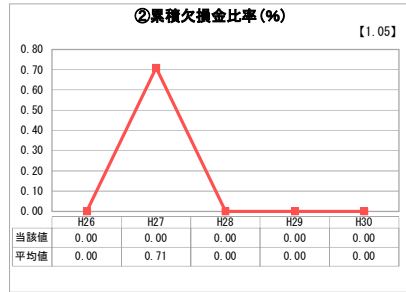
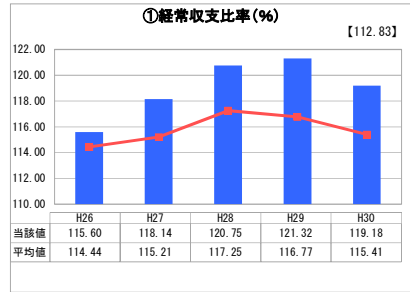
埼玉県 越谷・松伏水道企業団

業務名	業種名	事業名	類似団体区分	管理者の情報
法適用	水道事業	末端給水事業	A1	自治体職員 その他
資金不足比率(%)	自己資本構成比率(%)	普及率(%)	1か月20m ³ 当たり家庭料金(円)	
-	77.04	99.99	2,754	

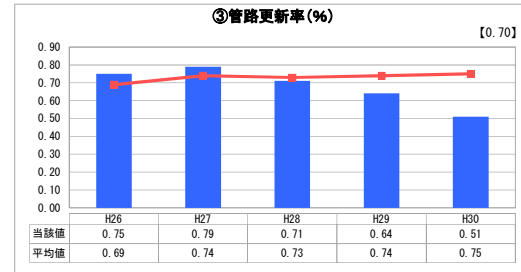
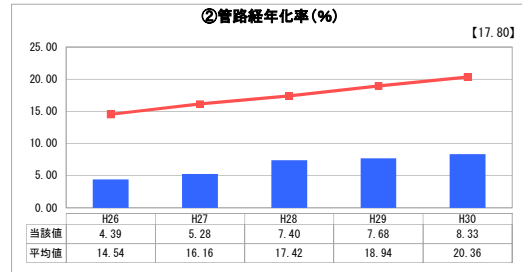
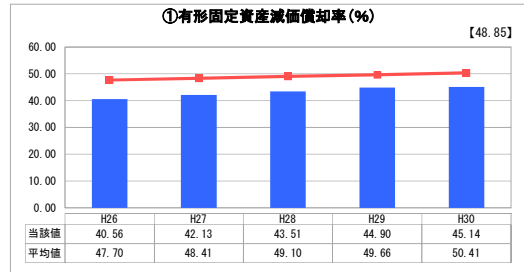
人口(人)	面積(km ²)	人口密度(人/km ²)
-	-	-
現在給水人口(人)	給水区域面積(km ²)	給水人口密度(人/km ²)
372,717	76.44	4,875.94

グラフ凡例
■ 当該団体値(当該値)
— 類似団体平均値(平均値)
【】 平成30年度全国平均

1. 経営の健全性・効率性



2. 老朽化の状況



分析欄

1. 経営の健全性・効率性について

①経常収支比率、②累積欠損比率
 経常収支比率は経常費用の増加に伴い前年度を下回ったが、100%以上で推移しており収支は黒字である。累積欠損金もなく、健全な経営状態である。

③流動比率
 流動比率は100%を大きく上回っており、望ましいとされる200%も超えているため、支払い能力は十分あるといえる。

④企業債残高対給水収益比率
 企業債借入の抑制により企業債残高対給水収益比率は減少傾向にあり、類似団体よりも低く抑えられている。

⑤料金回収率
 料金回収率は100%を超えており、類似団体平均値よりも高い数値であることから、経営に必要な経費を水道料金で賄うことができている。

⑥給水原価
 給水原価は主に委託料の増加により上昇したが、類似団体平均値よりも低く抑えられている。今後も費用の削減に努めている。

⑦施設利用率
 施設利用率は、ほぼ横ばいで推移しているが、今後、水需要の減少とともに低下していくことが見込まれることから、施設の更新時には、ダウンサイジングやスペックダウンを考慮し、さらなる水需要の減少を据えたい計画的な対応を図る必要がある。

⑧有収率
 有収率は累次の漏水対策の効果により、類似団体平均値よりも高い水準を維持しており、効率的に水道事業を行っている。

2. 老朽化の状況について

①有形固定資産減価償却率
 有形固定資産減価償却率は、類似団体平均値は下回っているものの、徐々に上昇しつつあり、水道施設総合管理計画に基づき着実に施設更新を進めていかなければならない。

②管路経年化率
 類似団体と比較すると管路経年化率は低い状況にあるが、徐々に上昇しており、管路更新計画に基づき計画的に管路を更新していく必要がある。

③管路更新率
 管路更新率の減少は、大口径管である基幹管路の計画的な更新を平成29年度から実施していることによるもので、投資額に対して更新距離の伸びが小さいためである。しかし、今後も管路を健全に維持して行くために、新材料や新工法の採用などでコストダウンを図り、必要な投資を進めていく必要がある。

全体総括

現在のところ全般的に経営の健全性が確保されており、施設も有効に活用できているものと考えられる。しかしながら、節水型機器の普及によって削減している水需要が、近い将来、給水人口が減少に転じてことで、さらに落ち込むことが想定され、また、施設の老朽化も徐々に進んでいくことから、今後、厳しい経営状況となることが予想される。

令和2年度に当企業団の基本計画である「水道事業マスタープラン」の後見直し計画策定を予定しており、現状の分析とともに将来的な需要動向を改めて把握し、水道施設総合管理計画、管路更新計画を踏まえ投資・財政計画の修正を行う。今後も、社会生活と経済活動に欠かすことのできないライフラインとしての水道を堅持し、災害に強い「強靱」な施設により、「安全」で良質な水を「持続」して送り続けられるよう、長期的な視点による計画的で効率的な事業運営に取り組んで行く。