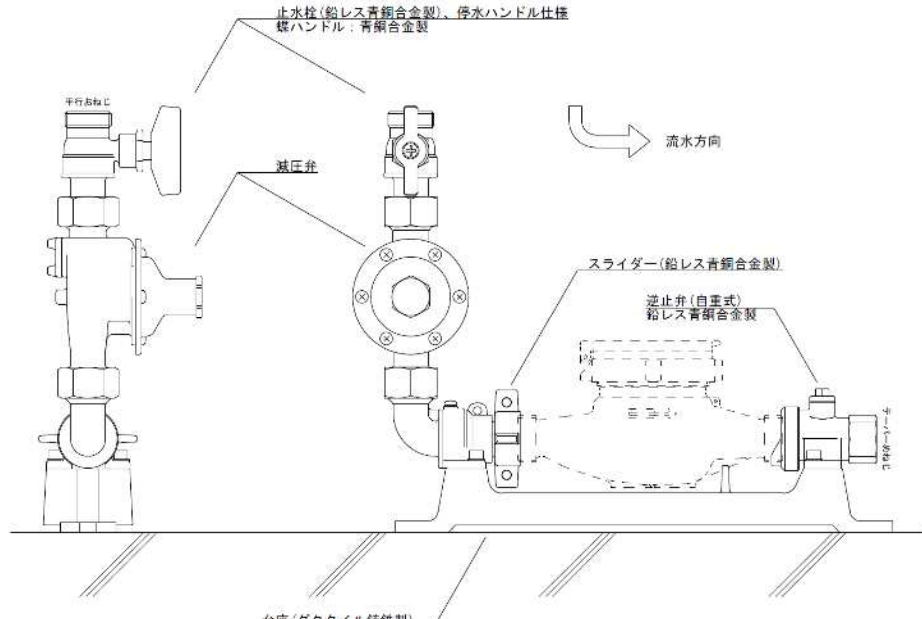
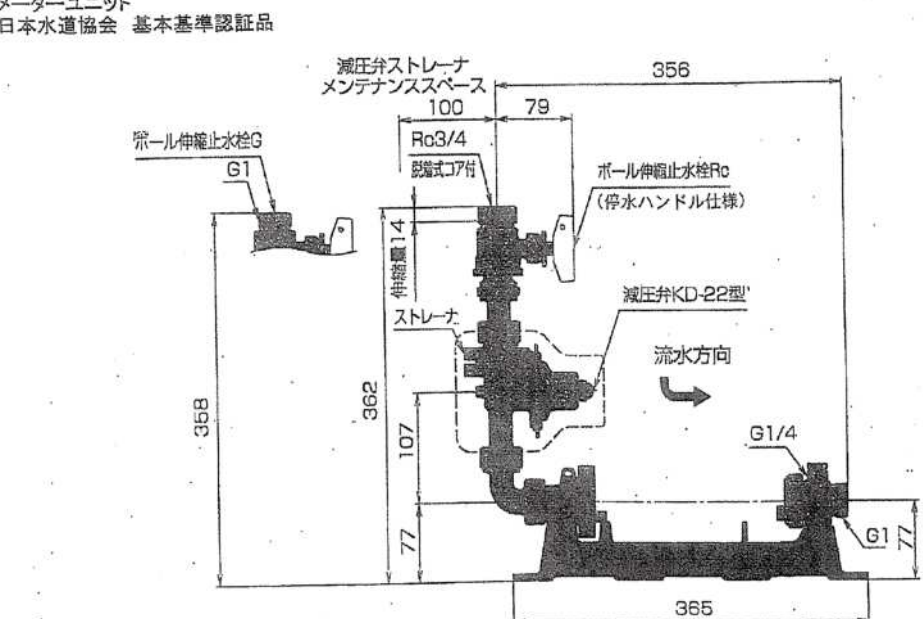


給水装置設計施工指針 新旧対照表

新	旧
<p>(3階建て建物への直結直圧給水)</p>	<p>(3階建て建物への直結直圧給水)</p>
<p>第5章 5 配管上の留意事項 (4) 略 ① 略 ② メーター前後の配管は、下記のユニットにて施工する。 ・ <u>パイプシャフト用メーターユニット</u> (パイプシャフト用メーターユニットに関する仕様書に基づき承認を受けたもの)</p> <p style="text-align: right;">参考資料</p> 	<p>第5章 5 配管上の留意事項 (4) 略 ① 略 ② メーター前後の配管は、下記のユニットにて施工する。 ・ <u>共同住宅用メーターユニット</u> (JWWA 基本基準認証品 板パッキン・停水ハンドル仕様)</p> <p style="text-align: right;">参考資料</p> <p>メーターユニット 日本水道協会 基本基準認証品</p> 

新	旧
---	---

(直結増圧式給水)

(直結増圧式給水)

第6章
12 配管上の留意事項

第6章
12 配管上の留意事項

(8) 略

(8) 略

- ① 略
- ② メーター前後の配管は、下記のユニットにて施工する。

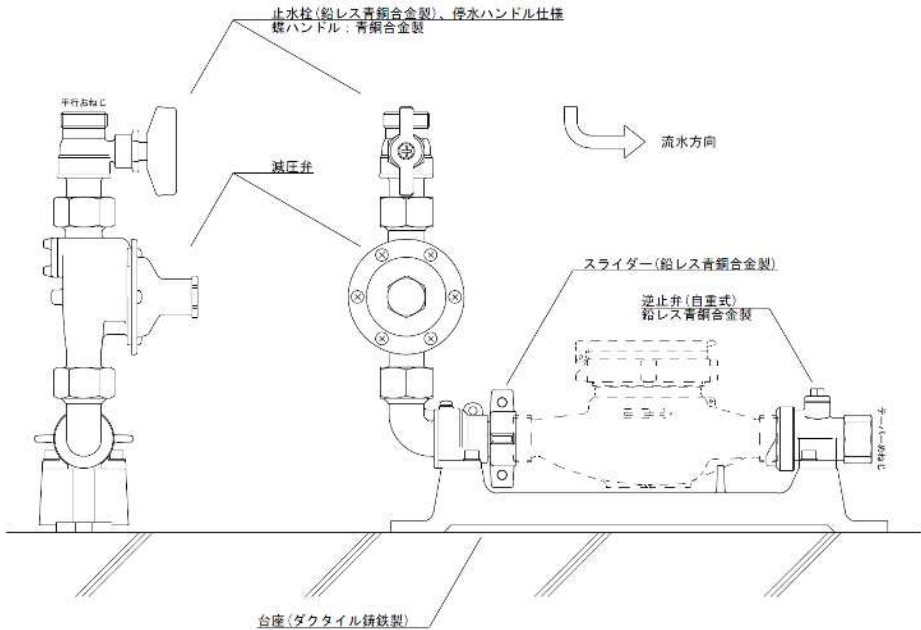
- ① 略
- ② メーター前後の配管は、下記のユニットにて施工する。

・ パイプシャフト用メーターユニット
(パイプシャフト用メーターユニットに関する仕様書に基づき承認を受けたもの)

・ 共同住宅用メーターユニット
(JWWA 基本基準認証品 板パッキン・停水ハンドル仕様)

参考資料

参考資料



メーターユニット
日本水道協会 基本基準認証品

